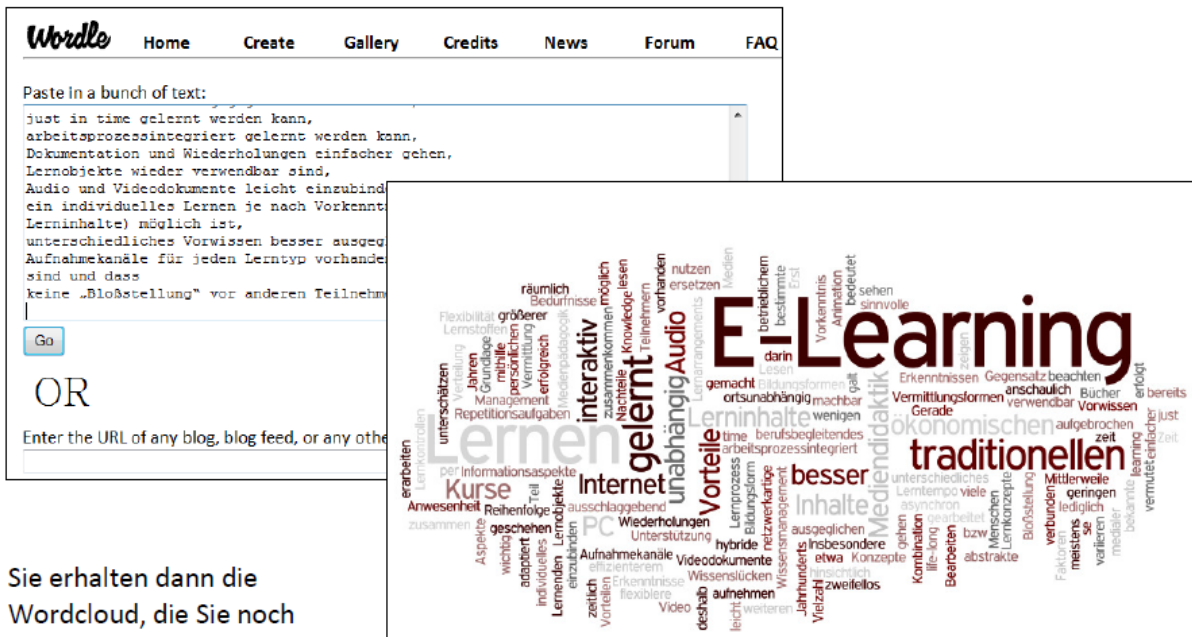


## [www.wordle.net](http://www.wordle.net)

Wordle ist ein Web2.0 Tool mit dem sich Word-Clouds (Wortwolken) erstellen lassen, dabei ist der Begriff jeweils umso größer dargestellt, je häufiger er im Text vorkommt.

Kopieren Sie einen beliebigen Text und gehen Sie auf [www.wordle.net](http://www.wordle.net), klicken Sie auf create und fügen Sie den Text über paste oder rechte Maustaste einfügen in das Feld ein. Klicken Sie danach auf Go.



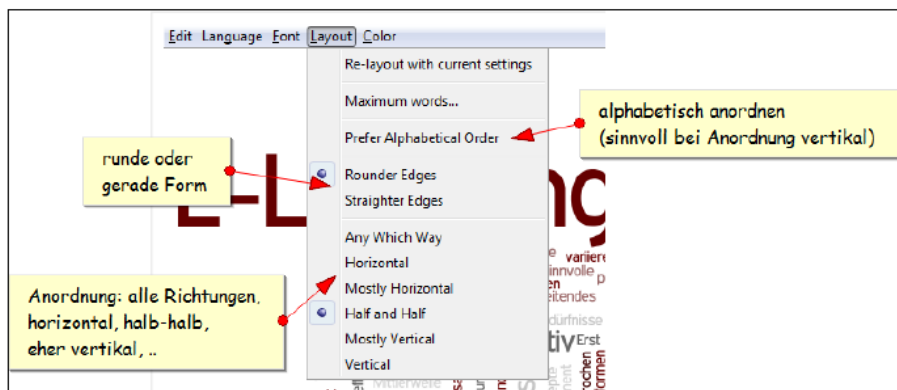
The screenshot shows the Wordle website interface. At the top, there are navigation links: Home, Create, Gallery, Credits, News, Forum, and FAQ. Below this is a text input area with the prompt "Paste in a bunch of text:". The text pasted into the field is: "just in time gelernt werden kann, arbeitsprozessintegriert gelernt werden kann, Dokumentation und Wiederholungen einfacher gehen, Lernobjekte wieder verwendbar sind, Audio und Videodokumente leicht einzubinden, ein individuelles Lernen je nach Vorkenntnissen (Lerninhalte) möglich ist, unterschiedliches Vorwissen besser ausgenutzt, Aufnahmekanäle für jeden Lerntyp vorhanden sind und dass keine „Bloßstellung“ vor anderen Teilnehmern". Below the text field is a "Go" button and an "OR" section with a prompt "Enter the URL of any blog, blog feed, or any other". To the right of the interface is a word cloud. The most prominent words are "E-Learning", "Lernen", "gelernt", "unabhängig", "Audio", "Vorteile", "Internet", "besser", "Medien", "traditionellen", "Kurse", "Anwesenheit", "Reihenfolge", "Aspekte", "wichtig", "individuelles", "Lernenden", "entzünden", "Aufnahmekanäle", "Wiederholungen", "Unterstützung", "hybride", "Videodokumente", "etwa", "Konzepte", "alle", "lang", "Kombination", "arbeiten", "abstrakte", "Lernprozess", "Bildungsform", "netzwerkartige", "Wissensmanagement", "Wissenslücken", "Jahrhunderts", "Vielzahl", "zweifellos", "leicht", "weiteren", "des", "haben", "erhalten", "ersetzen", "Medien", "betrieblchem", "bestimmte", "Eist", "Vorkenntnis", "Anfang", "beschränkt", "sehen", "sinnvolle", "Erkenntnissen", "Gegensatz", "beachten", "bereits", "an", "Buch", "Verwendbar", "Vorwissen", "aufgebrochen", "zeit", "just", "vermutlich", "einfacher", "erfolgt", "Mittlerweile", "geringen", "lediglich", "verfügen", "variieren", "medialer", "bekannt", "learning", "vermutlich", "einfacher", "erfolgt", "Mittlerweile", "geringen", "lediglich", "verfügen", "variieren", "medialer", "bekannt", "learning", "vermutlich", "einfacher", "erfolgt".

Sie erhalten dann die Wordcloud, die Sie noch bearbeiten können. Durch einen Klick auf Randomize am unteren Rand können Sie sich verschiedene Varianten vorschlagen lassen.

Unter Language ist eingestellt, dass allgemeine deutsche Wörter (Artikel, häufige Füllwörter und Verben) entfernt werden. Ganz unten kann über – Show word count – die Häufigkeit der Wörter angezeigt werden.

Bei Font kann eine andere Schrift ausgewählt werden.

Im Menüpunkt Layout gibt es viele Einstellmöglichkeiten, die das Aussehen verändern.

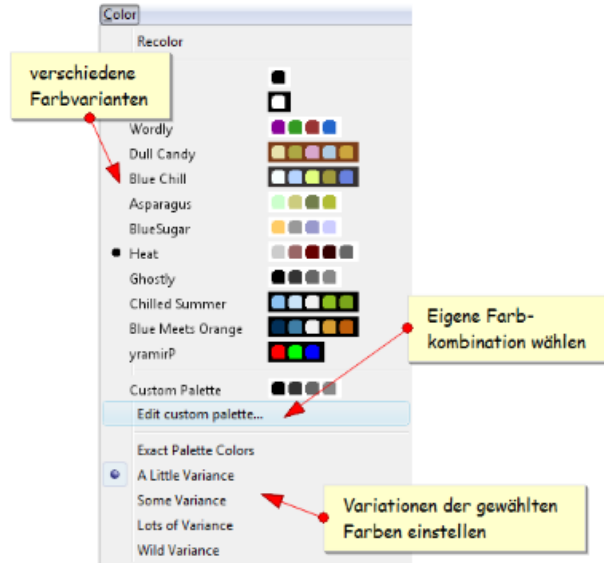


The screenshot shows the "Layout" menu in the Wordle interface. The menu options are: "Re-layout with current settings", "Maximum words...", "Prefer Alphabetical Order", "Rounded Edges", "Straighter Edges", "Any Which Way", "Horizontal", "Mostly Horizontal", "Half and Half", "Mostly Vertical", and "Vertical". There are three yellow callout boxes with red arrows pointing to specific menu items: 1. "runde oder gerade Form" points to "Rounded Edges". 2. "Anordnung: alle Richtungen, horizontal, halb-halb, eher vertikal, .." points to "Half and Half". 3. "alphabetisch anordnen (sinnvoll bei Anordnung vertikal)" points to "Prefer Alphabetical Order".

Über den Menüpunkt **Colour** findet man Zugang zur Farbgestaltung:

Einzelne Wörter kann man direkt im Wordle mit rechter Maustaste (remove ...) entfernen.

**Export:** Direkt über print oder – open in a new Windows – dann einen Screenshot anfertigen (Taste Alt + Druck auf der Tastatur) und in ein anderes Programm einfügen



## Möglicher didaktischer Einsatz in der Schule:

- von der Lehrperson erstellt - als Einstieg in ein beliebiges Thema
- Als „eyecatcher“ für Elternarbeit, Konferenzen mit einem passenden Thema,
- Schilder für den Tag der offenen Tür
- Gestaltung eines Deckblattes (Mappe, Portfolio, ...)
- Historischer Text – Rätsel (welche Epoche, Redner, Ziel der Rede?)
- Gute Visualisierung des Grundgehaltes eines Textes
- Vokabelarbeit: deutsch und englische Vokabeln (layout half and half), Schüler und Schülerinnen suchen und markieren die passenden Teile
- Textanalysen von Literatur oder Schülergeschichten
- Eine klassische Geschichte „wordlen“ und die Schüler/innen dann daraus eine Geschichte schreiben lassen. Was kommt heraus? Bei allen dasselbe? Vielleicht sogar wieder annähernd der Ursprungstext?
- Wortwiederholungen von Schülerarbeiten deutlich machen und für diese neue Synonyme finden lassen
- Deutsch: Text in Wordle erstellen, Schüler/innen müssen Nomen, Verben, Adjektive in verschiedenen Farben markieren, Doppelklick auf das Bild verändert auf Umriss,
- Steckbriefe von Schüler/innen erstellen lassen
- Merkstoff als Wordle erstellen lassen

